

# 玄関ドアプラン

家族でどんな暮らしをかなえよう

## 断熱玄関ドア 防火戸FG-E ジェスタ

親子（採光部なし）

## 防火戸FG-E ジェスタ



特長

### システムキー（スタンダードプラン）AC100Vタイプ

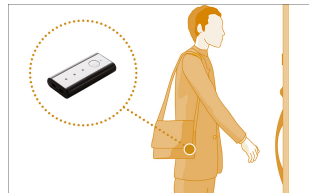


ドアに近づくだけで  
ラクラク解錠できます。  
タッチ/ノータッチの切替  
も可能です。



#### ノータッチモード

リモコンキーをバックなどに入れておけば、ドアに近づくだけで自動解錠。お年寄りやお子さまにも優しいノーアクションキースタイル。



#### ノータッチモード

リモコンキー2個が標準でついて  
います。



#### タッチモード

リモコンキーをバックなどに入れたまま、ドアのボタンを押して解錠。リモコン操作で施解錠することも可能です。



#### タッチモード

玄関まで行かなくても、リビングや2階のお部屋から施解錠操作と状態確認ができます。



### S22型



メタリックブラック



### S1J型 【室外側】

エントリーシステム専用  
S型ハンドル

シリンダー、ハンドル、電気錠  
■そのすべてを一体化

カギ穴が隠れて見えず、電気錠もハンドルと一体化することで、すっきりと美しいデザインを実現。その長身のスタイルは、プレミアムな印象を玄関ドアにもたらしませます。

### 【室内側】 木目調 (樹脂)

■流れるように  
美しく

縦き目のない流れるようなデザインを実現した”ストリームライン”。さらに、シルバーとブラックのツートーンにすることでより警戒な印象に。

※S22型だけの把手となります。

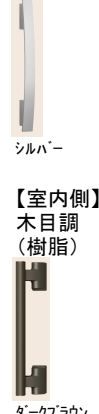
### A22型



ポリッシュシルバー




### A1J型 【室外側】 クリップハンドル



### 【室内側】 木目調 (樹脂)



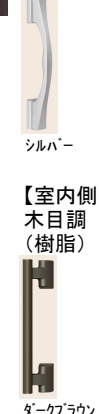
### B12型




アイリッシュパイン



### B1J型 【室外側】 クリップハンドル



### 【室内側】 木目調 (樹脂)



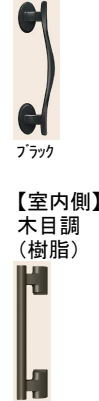
### C18型



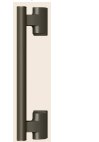
シュガーオーク




### D3J型 【室外側】 アーチハンドル




### 【室内側】 木目調 (樹脂)



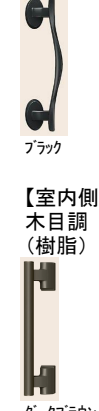
### C19型




ハンドダウンチェリー



### D3J型 【室外側】 アーチハンドル



### 【室内側】 木目調 (樹脂)



### A21型



ミディアムチェリー



### C1J型 【室外側】 バーハンドル



### 【室内側】 木目調 (樹脂)



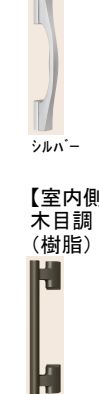
### B16型




エクリュアイボリー



### B1J型 【室外側】 クリップハンドル



### 【室内側】 木目調 (樹脂)



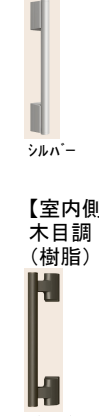
### F24型



クリエダーク



### C1J型 【室外側】 バーハンドル



### 【室内側】 木目調 (樹脂)

